



HEALTH & BEAUTY


MOMENTS LR ALOE VIA

# GUIDE DE VENTE

LR  
ALOE·VIA



**MORE QUALITY**  
*for your life.*



**Cher partenaire LR,**

en choisissant le guide Moments LR ALOE VIA, vous avez fait le premier pas vers la réussite ! Ce guide de vente vous accompagne et vous aide à développer votre chiffre d'affaires grâce à LR ALOE VIA !

**L'équipe LR Health & Beauty vous souhaite beaucoup de réussite et de succès !**

# Contenu

 **Le concept** **Page 4**  
Les Moments LR Aloe Via

 **Le fonctionnement** **Page 5-19**  
Vos 5 étapes

**1** **Étape** **Page 6-7**  
Préparation

**2** **Étape** **Page 8-9**  
Invitation à tester les produits

**3** **Étape** **Page 10-15**  
Réalisation du test des produits

**4** **Étape** **Page 16-17**  
Vente des produits

**5** **Étape** **Page 18-19**  
Prise des références

 **Foire aux questions** **Page 20-21**

 **Annexe** **Page 22-27**

Exemplaire de consultation  
Fiche d'information concernant les produits

Exemplaire de consultation  
Fiche d'évaluation concernant les produits

Exemplaire de consultation  
Fiche de références

# Le concept

## LES MOMENTS LR ALOE VIA – COMMENT ÇA FONCTIONNE ?

Les Moments LR ALOE VIA représentent un concept de vente qui vous soutient et vous accompagne sur le chemin qui vous mène jusqu'à la conclusion des ventes des produits. Dans le cadre de ce concept, nous vous avons composé un set qui contient tout ce dont vous avez besoin pour réussir : le set des produits phares LR ALOE VIA Moments.

### Ce qui s'y trouve

- Une mallette de présentation
- 9 produits phares LR ALOE VIA
- Un guide de vente pratique
- Des flyers de vente attrayants LR ALOE VIA

### Voici vos avantages

- Convient à tous les partenaires
- Facile à comprendre et à mettre en œuvre
- Tout le matériel est à portée de main



4

# Le fonctionnement :

## VOS 5 ÉTAPES

Parcourez tout simplement les cinq étapes illustrées ci-dessous et devenez ainsi un professionnel de la vente LR ALOE VIA. Toutes les étapes et les aides à la vente qui s'y rapportent seront expliqués à nouveau en détail au cours des pages suivantes.

1

### Préparation

Utilisez les documents et le matériel fournis pour vous préparer au mieux à la vente des produits.

2

### Invitation à tester les produits

Faites connaître les Moments LR ALOE VIA à votre entourage et invitez des participants à tester les produits LR ALOE VIA.

3

### Réalisation du test des produits

Faites tester les 9 produits LR ALOE VIA aux participants et faites-leur évaluer chaque produit.

4

### Vente des produits

Vendez aux participants les produits qui ont été le mieux notés et recommandez-leur d'autres produits complémentaires associés.

5

### Prise de références

Demandez à vos participants de vous recommander d'autres personnes avec lesquelles vous pouvez réaliser les Moments LR ALOE VIA. Commencez les Moments LR ALOE VIA suivants avec ces références.

5

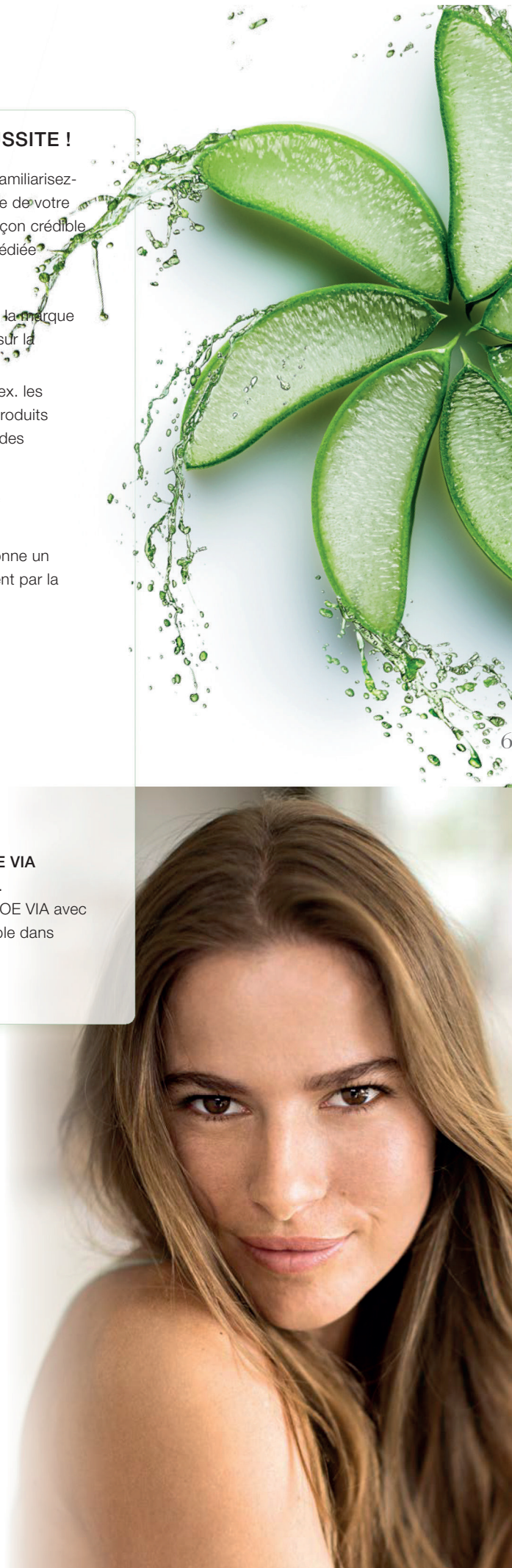
# 1 Préparation

## UNE BONNE PRÉPARATION C'EST LA BASE DE LA RÉUSSITE !

- Commandez le **set produits phares LR ALOE VIA** (n° d'art. 20350) et familiarisez-vous avec les produits. Une bonne connaissance des produits est la base de votre succès commercial – et vous ne pouvez recommander les produits de façon crédible que si vous les utilisez vous-même. Disponible sur la boutique en ligne dédiée aux partenaires LR ou peut être commandé par téléphone voire par fax.
- Documentez-vous en lisant le **catalogue Collection** pour tout savoir sur la marque LR ALOE VIA. Il est disponible en téléchargement mais aussi à la vente sur la boutique en ligne dédiée aux partenaires LR.
- Pour obtenir des informations détaillées sur les produits – telles que par ex. les composants, le fonctionnement et l'utilisation, consultez le manuel des produits (téléchargeable sur notre site internet). Tout ce qu'il faut savoir à propos des produits LR y est résumé.
- Visionnez le **tutoriel de vente Moments LR ALOE VIA**. Celui-ci vous donne un rapide aperçu des Moments LR ALOE VIA et les étapes qui vous attendent par la suite. Vous trouverez le tutoriel dans le centre de téléchargement LR.
- Lisez plusieurs fois attentivement le **guide de vente Moments LR ALOE VIA** (n° d'art. 94847) jusqu'à ce que vous ayez assimilé la façon de procéder. Vous obtenez automatiquement et gratuitement le guide de vente LR ALOE VIA avec le set produits phares LR ALOE VIA. Une version numérique est disponible dans le centre des téléchargement LR sur notre site web.

## Conseil :

Travaillez plusieurs fois le déroulé des Moments LR ALOE VIA avec les membres de votre famille ou des amis jusqu'à ce que vous vous sentiez assez à l'aise pour passer à la pratique, car se sentir en confiance et être dans une routine sont également synonymes pour vous d'un plus grand succès commercial.



# 2 Invitation à tester le produit

## INVITEZ DES PARTICIPANTS À VENIR TESTER DES PRODUITS

Faites connaître les produits LR ALOE VIA au plus grand nombre de personnes possible et invitez-les à tester les produits LR ALOE VIA.

### En ligne via les réseaux sociaux :

Sur les réseaux sociaux tels que par ex. Facebook et Instagram mais également via les services de messagerie tels que WhatsApp, vous pouvez atteindre en même temps de nombreuses personnes pouvant être intéressées par le fait de tester les produits :

- Lisez tout d'abord **les directives médias sociaux LR ALOE VIA**, vous y apprendrez comment utiliser les réseaux sociaux pour votre activité LR ALOE VIA. Vous trouverez ces directives dans le centre des téléchargement.
- Envoyez l'invitation numérique Moments LR ALOE VIA à vos contacts et invitez-les à tester les produits.
- Dans le centre des téléchargements vous trouverez, outre l'invitation, d'autres matériels liés aux médias sociaux qui sont intéressants pour votre activité en ligne :
  - des images LR ALOE VIA conçues par des professionnels
  - des textes d'exemple pour vos publications, ainsi que des hashtags pour avoir la plus grande portée possible



8

### En personne ou par téléphone :

Vous pouvez bien entendu également transmettre l'invitation à tester les produits en personne ou par téléphone. Commencez par les personnes que vous connaissez déjà (par ex. membres de la famille ou amis). Vous vous sentirez ainsi plus en confiance et sûr(e) de vous dans un premier temps. Voici un exemple de ce à quoi pourrait ressembler un appel de ce genre :

*« Bonjour, c'est ..., comment vas-tu ? »*

Discutez des choses familières et bavardez quelques minutes avec la personne que vous connaissez.

*« La raison de mon appel est la suivante : comme tu le sais, je travaille dans le secteur de la cosmétique et de la santé. J'ai donc découvert un certain nombre de super produits de soin à l'Aloe Vera qui m'ont personnellement beaucoup convaincu(e). Aurais-tu envie de tester et d'évaluer certains des produits avec moi ? J'aimerais vraiment connaître ton avis à ce sujet. Le tout durerait une demi-heure environ. »*

Si la personne que vous connaissez accepte le test, proposez-lui deux dates possibles et laissez-la en choisir une.

## Conseil :

Vous pouvez réaliser les Moments LR ALOE VIA aussi bien avec une personne qu'avec un groupe. Si vous le souhaitez, n'hésitez pas à inviter plusieurs participants à une date, car plus il y a de gens, plus vous êtes susceptible de connaître un succès commercial.

9

# 3 Réalisation du test des produits

## PRÉPAREZ VOTRE MATÉRIEL

Dès que vous avez convenu d'une date pour tester les produits, préparez soigneusement votre matériel et vérifiez que vous n'avez rien oublié. Les questions suivantes doivent toutes avoir reçu OUI comme réponse :

- Les 9 produits phares LR ALOE VIA sont-ils tous dans la mallette de présentation ?
- La mallette est-elle propre ? Il est possible d'éliminer d'éventuelles salissures à l'aide d'un chiffon humide.
- Tous les produits sont-ils encore suffisamment remplis ?
- Les emballages et les bouchons des tubes et des flacons sont-ils propres ?
- Avez-vous tous les documents nécessaires ?

- **La fiche d'informations concernant les produits qui contient toutes les informations importantes sur les 9 produits à tester.**

Vous trouverez la fiche d'informations concernant les produits en exemplaire de consultation à l'intérieur de ce guide et en version numérique dans le centre de téléchargements.

- **La fiche d'évaluation concernant les produits**, sur laquelle les participants au test peuvent indiquer leur évaluation des produits.  
Téléchargez le document dans le centre de téléchargements et imprimez suffisamment d'exemplaires pour tous les participants. Vous trouverez également un exemplaire de consultation dans ce guide.

- **La fiche de coordonnées** sur laquelle les participants peuvent inscrire après le test les contacts qu'ils recommandent pour les prochains Moments LR ALOE VIA.  
Téléchargez le document dans le centre de téléchargements et imprimez suffisamment d'exemplaires pour tous les participants. Vous trouverez également un exemplaire de consultation dans ce guide.
- **Le guide des produits**, pour les questions qui peuvent par ex. porter sur les composants des produits
- **Le flyer de vente LR ALOE VIA** (N° d'art. 94845), avec un aperçu rapide de la marque, des produits et des sets.
- Le catalogue LR Collection

- Toutes les aides à la vente nécessaires sont-elles présentes ?

- Un pack de lingettes nettoyantes hydratantes à l'Aloe Vera (N° d'art. 20672)
- Des sacs LR (N° d'art. 94625 et 94626)
- Un stylo bille LR (N° d'art. 94157)
- Vos cartes de visite (si vous en avez)
- Une à deux petites serviettes blanches (facultatif)



# 3 Réalisation du test des produits

## PRÉPAREZ LE LIEU OÙ LES PRODUITS SERONT TESTÉS

- Quel que soit le lieu où les produits seront testés, chez vous ou chez l'un des participants, consacrez 5 à 10 minutes de votre temps à la préparation de votre matériel et pour débarrasser les produits.
- Préparez tous les documents et placez les produits dans l'ordre sur la table où ils seront testés par la suite, cela vous aide à vous repérer :

1. Savon mains nettoyant doux Aloe Vera
2. Peeling pour affiner la peau du visage Aloe Vera
3. Emergency Spray Aloe Vera
4. Gel Concentrate hydratant Aloe Vera
5. Crème protectrice à la propolis Aloe Vera
6. Crème de jour Aloe Vera
7. Gel crème rafraichissant Aloe Vera
8. Thermo Lotion relaxante Aloe Vera
9. Gel dentifrice fraîcheur extrême Aloe Vera



12

## PRÉSENTEZ LA MARQUE ALOE VIA

Avant de commencer à tester le premier produit, présentez brièvement aux participants **les critères de qualité des produits LR ALOE VIA** et ce qui les rend si spéciaux :



Les produits ALOE VIA contiennent non seulement des teneurs maximales en Aloe Vera mais ils sont également enrichis en extraits bio nourrissants. Ces extraits bio répondent spécifiquement à chaque besoin en matière de soin et renforcent ainsi la force régénératrice et nourrissante de l'Aloe Vera.

Les produits à l'Aloe Vera disponibles dans le commerce ne contiennent souvent qu'une faible teneur en Aloe Vera. Il en va autrement pour les produits LR, le gel de feuille pur de l'Aloe Vera constitue l'essentiel de chaque produit de soin. Selon les produits, la proportion de gel pur de feuille d'Aloe Vera atteint les 90 %, pour un soin et une hydratation intenses.

Vous pouvez compter sur la qualité de nos ingrédients et sur la garantie sans parabènes, sans huile minérale de tous nos produits de la gamme LR ALOE VIA.

13

# 3 Réalisation du test des produits

LR  
ALOE·VIA



## FAITES TESTER LES 9 PRODUITS PHARES LR ALOE VIA AUX PARTICIPANTS

Pour chaque produit, suivez la même procédure :

- Vous expliquez aux participants au test **de quel produit il s'agit et comment** l'appliquer de manière correcte (page suivante).
- Laissez les participants **appliquer eux-mêmes** le produit. Pendant ce temps, renseignez les participants sur le mode d'action et les avantages du produit. Utilisez pour cela **la fiche d'information** concernant les produits, sur laquelle sont listées toutes les informations importantes concernant les 9 produits à tester. Vous pouvez également trouver des informations détaillées dans **le guide des produits**.
- Après chaque produit, faites noter aux participants **leur évaluation** sur la **fiche d'évaluation des produits**. L'échelle sur la fiche d'évaluation va de +++++ (meilleure évaluation) à + (très mauvaise évaluation)

## Conseil :

Durant toute la session de test, cherchez à discuter avec les participants et essayez d'en apprendre plus sur eux. Posez-leur des questions sur leur famille, leur travail et leurs principales habitudes en matière de soin, vous trouverez ainsi par la suite de nombreux points d'ancrage pour la vente des produits et même, le cas échéant, pour enthousiasmer les participants vis-à-vis de l'activité LR.

14

## Le déroulement du test

### Produit 1 – Savon mains nettoyant doux Aloe Vera

- Laver soigneusement les mains après y avoir appliqué une pompe de produit, les sécher ensuite avec une serviette.

### Produit 2 – Peeling pour affiner la peau du visage A.V.

- Placez sur les doigts humides une petite quantité de produit et masser pour faire pénétrer, puis rincer les mains à l'eau claire et les sécher délicatement.

### Produit 3 – Aloe Vera Emergency Spray

- Pulvériser le produit une fois sur les deux avant-bras (y compris les coudes) et frictionner soigneusement jusqu'à ce que le spray ait pénétré. Un effet rafraichissant se fait immédiatement sentir.

### Produit 4 – Gel Concentrate Aloe Vera

- Appliquer une petite quantité du Concentrate sur les deux coudes et frictionner soigneusement.

### Produit 5 – Crème protectrice à la propolis Aloe Vera

- Appliquer une petite quantité de la crème à la propolis Aloe Vera sur les deux coudes et frictionner soigneusement.

### Produit 6 – Crème de jour Aloe Vera

- Prélever une petite quantité dans le pot, appliquer à l'intérieur de l'avant-bras gauche et masser délicatement pour faire pénétrer.

### Produit 7 – Gel crème rafraichissant Aloe Vera

- Appliquer une petite quantité de produit à l'intérieur de l'avant-bras droit et masser délicatement pour faire pénétrer.

### Produit 8 – Thermo Lotion relaxante Aloe Vera

- Frictionner une petite quantité de lotion dans le cou. Éviter tout contact avec les yeux! Puis nettoyer soigneusement les mains avec les lingettes nettoyantes nourrissantes à l'Aloe Vera.

### Produit 9 – Gel dentifrice fraîcheur extrême Aloe Vera

- À l'aide d'une spatule cosmétique, prélever une petite quantité de produit à l'ouverture du tube et proposer aux participants d'en tester le goût.

15



# 4 Vente des produits

## PROPOSEZ LES PRODUITS À LA VENTE

- Une fois que tous les produits ont été testés et évalués, récupérez **les fiches d'évaluation des produits** remplies par les participants.
- Présentez à nouveau à chaque participant les produits auxquels il ou elle a donné **la meilleure évaluation**, autrement dit ceux qui ont reçu ++++ ou +++.
- Demandez aux participants pourquoi ce produit leur a tant plu. Laissez-les parler de **leurs impressions**, vous avez ainsi un bon point d'ancrage pour passer à la vente des produits.
- Parlez-vous aussi de **vos propres expériences** avec les produits, cela confère de la crédibilité à vos recommandations.
- Proposez aux participants le set qui est en accord avec leurs produits préférés. Utilisez pour cela les informations de **la fiche d'information concernant les produits**. Vous y trouverez, pour chacun des 9 produits testés, une recommandation de set contenant des produits supplémentaires associés. Utilisez pour cela également **le flyer de vente LR ALOE VIA**, sur lequel certains sets sont présentés.
- Faites clairement comprendre aux participants qu'il s'agit de sets avantageux, avec des produits qui complètent idéalement les caractéristiques des produits favoris sélectionnés. Nous vous recommandons d'avoir à disposition les produits proposés dans ces sets afin de les montrer aux participants, cela éveille les convoitises.



16

- Attirez éventuellement encore l'attention des participants sur d'autres produits en leur présentant le catalogue LR Collection.
- Prenez ensuite les commandes des participants.
- Si l'un des participants n'a acheté qu'un seul ou aucun produit, et ce malgré plusieurs bonnes évaluations, vous pouvez utiliser ultérieurement sa fiche d'évaluation pour lui reparler de ses favoris.



17



# Prise des références

## DEMANDEZ AUX PARTICIPANTS DES CONTACTS DE RÉFÉRENCE

- Profitez de cette occasion pour collecter les coordonnées de personnes potentiellement intéressées auprès de vos participants.
- Demandez-leur s'ils connaissent d'autres personnes qui auraient envie de participer à un test de produits Moments LR ALOE VIA (par ex. des membres de leurs familles, des amis et des connaissances).
- Distribuez des **fiches coordonnées** et faites inscrire aux participants les coordonnées de ces personnes, vous pouvez également les enregistrer directement sur votre smartphone.
- Demandez aux participants d'avertir les personnes qu'ils ont inscrits sur la liste que vous allez les contacter pour discuter d'un rendez-vous avec elles.  
**Assurez-vous que votre nouveau contact accepte d'être appelé.**
- Prenez congé des participants et remerciez-les pour l'agréable moment passé ensemble, si vous le souhaitez, vous pouvez également offrir aux participants un échantillon de produit (par ex. la crème douce pour les mains à l'Aloe Vera 15 ml, n° d'art. 94478) en remerciement pour les nouveaux contacts.
- Utilisez vos nouvelles références pour lancer les prochains Moments LR ALOE VIA. Appelez dès que possible les personnes sur la liste et prenez rendez-vous pour tester les produits.

## Conseil :

Assurez-vous de savoir de quel participant provient quelle référence. Vous pouvez ainsi, lors d'un appel à une personne recommandée, vous référer à cette personne – cela facilite le le début de la conversation.

18

**Nous vous proposons ci-après un exemple de la façon dont vous pouvez convenir d'un rendez-vous avec les contacts récemment acquis :**

*« Bonjour Monsieur/Madame ..., je m'appelle ... et je vous appelle sur recommandation de ... (votre amie, sœur, voisine, collègue...) qui m'a transmis vos coordonnées. Avez-vous été informé(e) de mon appel et acceptez-vous que nous discussions quelques instants ? »*

## Réponse positive Réponse négative

*« Très bien ! Vous savez donc que votre connaissance a testé chez moi quelques produits de soin à l'Aloe Vera. Essayer les produits l'a beaucoup amusée et elle a pensé que cela ne manquerait pas de vous plaire également. C'est pourquoi je vous appelle afin de convenir d'une date pour tester les produits. Cela nous prendrait environ une demi-heure. Vous pouvez bien entendu également le proposer à vos amies, à plusieurs, on s'amuse vraiment beaucoup ! »*

*« Pas de problème, cela ne fait rien. Je souhaiterais donc vous expliquer rapidement de quoi il s'agit. Cela vous convient ? Votre connaissance a récemment testé chez moi des produits de soin à l'Aloe Vera. Essayer les produits l'a beaucoup amusée et elle a pensé que cela ne manquerait pas de vous plaire également. C'est pourquoi je vous appelle afin de convenir d'une date pour tester les produits. Cela nous prendrait environ une demi-heure. Vous pouvez bien entendu également le proposer à vos amies, à plusieurs, on s'amuse vraiment beaucoup ! »*

## Conseil :

Lors du test des produits, vous avez pu apprendre à connaître les participants – parmi eux se trouve certainement quelqu'un qui pourrait être intéressé non seulement par les produits mais également par l'activité LR. Utilisez ces connaissances acquises pour présenter à cette personne, lors d'un entretien ultérieur, le modèle commercial LR et ses avantages.

**Félicitations ! Vous avez passé les Moments LR ALOE VIA avec succès !**

19

# Foire aux questions

Tous les clients ne sont pas convaincus du premier coup par les produits. Les consommateurs sont aujourd'hui bien informés et ont de nombreuses questions lorsque la discussion concerne les produits de beauté et de santé. Nous avons pour cela préparé les réponses aux principales questions et objections :

## QUESTION / OBJECTION

## VOTRE RÉPONSE

Dans le commerce de détail, j'achète des produits à l'Aloe Vera à bien moindre coût. Pourquoi devrais-je choisir les produits LR ?

Les produits LR renferment une teneur particulièrement élevée en précieux gel de feuille d'Aloe Vera. Vous pouvez ainsi bénéficier, en tant que consommateur, d'un maximum d'efficacité. La plupart des produits à moindre coût qui sont vendus dans le commerce de détail ne contiennent qu'une fraction du gel qui est transformé dans les produits LR, les produits LR ALOE VIA sont donc un investissement qui en vaut la peine sur le chemin qui mène à une peau hydratée, belle et soignée.

J'ai une peau sensible et supporte peu de produits. Le fait de changer de produits est pour moi trop risqué.

Je comprends vos inquiétudes. Je suis moi-même très au fait de cette problématique. C'est la raison principale pour laquelle j'apprécie tant les produits LR : la très bonne tolérance et l'efficacité des composants. Si toutefois vous n'arrivez pas à vous décider, ce n'est pas un problème – je vous laisse un échantillon et je reviens vers vous la semaine prochaine. Vous pouvez ainsi voir en toute quiétude si les produits vous conviennent.

Je n'ai pas besoin de nouveaux produits de soin car je suis satisfait(e) de ceux que j'utilise actuellement.

Je peux tout à fait le comprendre, la décision de changer devait effectivement être bien réfléchie. Que diriez-vous dans ce cas si je vous laissais certains des produits, vous pouvez ainsi voir en toute quiétude si les produits vous plaisent, ce qui est au final le plus important. Je reviendrai tout simplement vers vous dans les prochaines semaines, vous pourrez ainsi me raconter votre expérience.



# Exemplaire de consultation




LR ADDITIONAL ARGUMENTS

INFORMATIONSPRODUKTIONEN






Produkt-abbildung	Produkt-bezeichnung	Anwendung	Verkaufsargumente	Dazu passt
	Aloe Vera Soft Refreshing Handseife 20611		<ul style="list-style-type: none"> <li>Mit Rückflattern für weiche, geschmeidige Hände auch nach häufigem Händewaschen</li> <li>Mit lang anhaltendem, angenehmem Duft</li> <li>Besonders ergiebig und mit zusätzlicher, weicherbühelbarer Spenderflasche</li> <li>Besonders schonend – für die ganze Familie geeignet</li> </ul>	<p>Alles für die tägliche Hygiene &amp; Frische</p> <ul style="list-style-type: none"> <li>Das praktische 2-in-1 Aloe Vera Haar- &amp; Körperseifenset (20633)</li> <li>Das Aloe Vera Extra Frische Zahngel für die tägliche Mundhygiene (20699)</li> </ul> <p>Empfehlen Sie alle 3 Produkte im attraktiven Aloe Vera Hygiene-Set (20709)</p>
	Aloe Vera Haut-Whisperndes Gesichtspflege 20673		<ul style="list-style-type: none"> <li>Erkennt samt Hautschuppen und Verschmutzungen – für ein verfeinertes Hautbild</li> <li>Hinterlässt die Haut strahlend und angenehm weich</li> <li>Fördert die Durchblutung der Haut und befeuchtet sie optimal auf die weitere Pflege vor</li> </ul>	<p>Alles für strahlende, vitalisierte Haut</p> <ul style="list-style-type: none"> <li>Die Aloe Vera Erfrischende Gel-Creme für den täglichen Frischekick (20679)</li> <li>Die Aloe Vera Excess Feuchtigkeits-Gesichtsmaske für das Plus an Feuchtigkeit (20689)</li> </ul> <p>Empfehlen Sie alle 3 Produkte im attraktiven Aloe Vera Reinigung &amp; Frische-Set (20718)</p>
	Aloe Vera Schnelles Refreshing Spray 20609*		<p>Beruhigung der Haut</p> <ul style="list-style-type: none"> <li>Legt sich wie ein Schutzfilm auf die beanspruchte Haut</li> <li>Kühlt und beruhigt gereizte Hautpartien</li> <li>Unterstützt die Regeneration und somit das natürliche Gleichgewicht der Haut</li> </ul>	<p>Die SOS-Hilfe für alle Fälle</p> <p>Empfehlen Sie alle 3 Produkte in der attraktiven Aloe Vera Spezial-Pflege-Box (20650)</p> 
	Aloe Vera Feuchtigkeits-spendendes Gelkonzentrat 20661		<p>Versorgung mit intensiver Feuchtigkeit</p> <ul style="list-style-type: none"> <li>Optimale Pflege für besonders trockene Hautbereiche</li> <li>90% reines Aloe Vera-Gel spendet maximale Feuchtigkeit und verbessert die Hautelastizität</li> <li>Perfekt zur Kühlung beanspruchter Haut (z.B. nach dem Sonnenbad)</li> </ul>	<p>Schutz vor Feuchtigkeitsverlust</p> <ul style="list-style-type: none"> <li>Perfekt als Schutz für empfindliche, trockene Hautbereiche (z.B. Hände, Schienbeine und Ellenbogen)</li> <li>Unterstützt die natürliche Hautbarriere und schützt so vor Feuchtigkeitsverlust</li> <li>Das Bioenergetische Propolis-essenz spendet gesunde Haut und hinterlässt sie angenehm weich</li> </ul>




\* Hinweis: Die im ALOE VERA-Merkmale enthaltene Aloe-Frische ist zu Fleckenmischungen nicht für den Verkauf der großen Flasche mit der oben angegebenen Artikelnummer wählen.









LA FICHE D'INFORMATION CONCERNANT LES PRODUITS (RECTO) disponible dans le centre des téléchargements



LR ADDITIONAL ARGUMENTS

INFORMATIONSPRODUKTIONEN

Produkt-abbildung	Produkt-bezeichnung	Anwendung	Verkaufsargumente	Dazu passt
	Aloe Vera Multi-Action Augencreme 20674		<ul style="list-style-type: none"> <li>Ideale Pflege für trockene Gesichtshaut</li> <li>Spendet Feuchtigkeit und pflegt die Haut geschmeidig</li> <li>Perfekt als Make Up Unterlage</li> </ul>	<p>Komplett-Pflege für schöne, strahlende Haut</p> <ul style="list-style-type: none"> <li>Die Aloe Vera Regenerierende Nachtcreme für das Plus an Pflege über Nacht (20675)</li> <li>Die Aloe Vera Hauberfrischende Augencreme für die besonders pflegebedürftige Augenpartie (20677)</li> </ul> <p>Empfehlen Sie alle 3 Produkte im attraktiven Aloe Vera Gesichtspflege-Set (20707)</p>
	Aloe Vera Erfrischende Gel-Creme 20679		<ul style="list-style-type: none"> <li>Hinterlässt ein intensives Frischegefühl</li> <li>Ideale Pflege für Mischhaut</li> <li>Spendet Feuchtigkeit für trockene Hautpartien und gleichzeitige Bereiche aus</li> <li>Zieht besonders schnell ein und befeuchtet nach</li> </ul>	<p>Alles für erfrischte, vitalisierte Haut</p> <ul style="list-style-type: none"> <li>Das Aloe Vera Hauberfrischende Gesichtspflege für eine sanfte Reinigung und strahlende, weiche Haut (20673)</li> <li>Die Aloe Vera Excess Feuchtigkeits-Gesichtsmaske für das Plus an Feuchtigkeit und Frische (20689)</li> </ul> <p>Empfehlen Sie alle 3 Produkte im attraktiven Aloe Vera Reinigung &amp; Frische-Set (20718)</p>
	Aloe Vera Entspannende Tension-Creme 20693		<ul style="list-style-type: none"> <li>Mit angenehmem Wärme-Effekt</li> <li>Fördert die Muskelentspannung und entspannt verhärtete Muskelbänken</li> <li>Auch perfekt für eine entspannende Massage geeignet</li> </ul>	<p>Alles für beanspruchte Muskeln und Gelenke</p> <ul style="list-style-type: none"> <li>Das Aloe Vera Multifunktionale MSM Körper-Gel unterstützt die Regeneration von Gelenk- und Muskelbänken (20694)</li> </ul> <p>Empfehlen Sie die beiden Produkte im attraktiven Aloe Vera Vita-Set (20718)</p>
	Aloe Vera Erleuchtendes Zahngel 20690		<ul style="list-style-type: none"> <li>Optimale &amp; schonende Reinigung für Zähne und Zahnfleisch</li> <li>Hinterlässt ein angenehm frisches Mundgefühl</li> <li>Besonders mild im Geschmack – für die ganze Familie geeignet</li> </ul>	<p>Alles für ein schön gezeichnetes Lächeln</p> <ul style="list-style-type: none"> <li>Der Aloe Vera Feuchtigkeits-spendende Lippenpflegestift für angenehm weiche Lippen (20678)</li> </ul> <p>Empfehlen Sie die beiden Produkte im attraktiven Aloe Vera Mund- &amp; Zahnpflege-Set (20705)</p> <p>Inhalt: 2 x 60 ml Frischebühne, 1 x Lippenpflegestift</p>

**MORE QUALITY**  
for your life.

LA FICHE D'INFORMATION CONCERNANT LES PRODUITS (VERSO) disponible dans le centre des téléchargements

# Exemplaire de consultation

**LR**  
HEALTH & BEAUTY

LR ALGEMENTS MOMENTS  
ÉVAPORATIONSBEWIRKUNG

Wie hat Ihnen das Produkt gefallen? Bitte geben Sie eine Bewertung ab.

	Aloe Vera Sanft Reingende Handseife	<input type="checkbox"/>	<input type="checkbox"/>	<input type="checkbox"/>	<input type="checkbox"/>
	Aloe Vera Hautverfeinerndes Gesichtspeeling	<input type="checkbox"/>	<input type="checkbox"/>	<input type="checkbox"/>	<input type="checkbox"/>
	Aloe Vera Schnelles Notfall Spray	<input type="checkbox"/>	<input type="checkbox"/>	<input type="checkbox"/>	<input type="checkbox"/>
	Aloe Vera Feuchtigkeitspendendes Gelkonzentrat	<input type="checkbox"/>	<input type="checkbox"/>	<input type="checkbox"/>	<input type="checkbox"/>
	Aloe Vera Schützende Propolis Creme	<input type="checkbox"/>	<input type="checkbox"/>	<input type="checkbox"/>	<input type="checkbox"/>
	Aloe Vera Multi-Aktive Tagescreme	<input type="checkbox"/>	<input type="checkbox"/>	<input type="checkbox"/>	<input type="checkbox"/>
	Aloe Vera Erfrischende Gel Creme	<input type="checkbox"/>	<input type="checkbox"/>	<input type="checkbox"/>	<input type="checkbox"/>
	Aloe Vera Entspannende Thermolotion	<input type="checkbox"/>	<input type="checkbox"/>	<input type="checkbox"/>	<input type="checkbox"/>
	Aloe Vera Extra Frische Zahngel	<input type="checkbox"/>	<input type="checkbox"/>	<input type="checkbox"/>	<input type="checkbox"/>

Ihr Name \_\_\_\_\_ Datum \_\_\_\_\_

**MORE QUALITY**  
for your life.

LA FICHE D'ÉVALUATION DES PRODUITS  
disponible dans le centre des téléchargements



# Exemplaire de consultation

**LR**  
HEALTH & BEAUTY

LR ALGEMENS MOMENTS  
KONTAKTDEMOBILDUNGEN




Innen haben die LR Aloe Via Moments gefallen? Dann kennen Sie bestimmt noch weitere Personen aus Ihrem Familien- und Bekanntenkreis, die gerne mitmachen würden!

Vor- und Nachname des Kontaktes	Telefon/E-mail
_____	_____
_____	_____
_____	_____
_____	_____
_____	_____
_____	_____
_____	_____
_____	_____
_____	_____

Ihr Name \_\_\_\_\_ Datum \_\_\_\_\_

**MORE QUALITY**  
for your life.

LA FICHE DE COORDONNEES  
disponible dans le centre des téléchargements



**MORE QUALITY**

*for your life.*